

#### ГАРАНТИИ ИЗГОТОВИТЕЛЯ.

1. Предприятие- изготовитель гарантирует соответствие кровати требованиям нормативной документации при условии соблюдения потребителем правил хранения, транспортирования, эксплуатации и сборки.
2. Гарантийный срок эксплуатации кровати -6 месяцев.
3. При отсутствии в руководстве по эксплуатации даты продажи, подтвержденной печатью торговой организации, гарантийный срок исчисляется со дня изготовления кровати.
4. Гарантийный срок хранения – 2 года со дня изготовления.
5. Срок службы изделия -3года
6. Кровать изготовлена в соответствии с ТУ 5614-008-093743092-2014. Соответствует требованиям ТР ТС 025/2012 «О безопасности мебельной продукции».

Дата продажи \_\_\_\_\_

Штамп торгующей организации

#### СВИДЕТЕЛЬСТВО О ПРИЕМКЕ

Кровать детская ФЕЯ 323 № \_\_\_\_\_ изготовлена и принята в соответствии с действующей технической документацией и признана годной для эксплуатации.

Представитель ОТК \_\_\_\_\_

Дата изготовления \_\_\_\_\_

Упаковщик \_\_\_\_\_

**Изготовитель оставляет за собой право на внесение незначительных технических изменений, не отраженных в данной инструкции.**

Ремонт, замена деталей и узлов кровати в период гарантийного срока производится по адресу:

Россия, 427430 г. Воткинск, ул. Речная2, служба сервиса, тел/факс:34145 436 25  
e- mail: servicevpk @topol.ru

Получить более подробную информацию о товарах Вы сможете, посетив официальный сайт: [www.topol.ru](http://www.topol.ru)

Произведено компанией: ООО «Воткинский деревообрабатывающий комбинат», Россия, 427430, Удмуртская республика, г. Воткинск, ул. Речная 4.  
По заказу ОАО «Воткинская промышленная компания» Россия, 427430, Удмуртская республика, г. Воткинск, ул. Речная 2.

Фея\*

КРОВАТЬ ДЕТСКАЯ  
ФЕЯ 323  
из массива березы

EAC

#### РУКОВОДСТВО ПО ЭКСПЛУАТАЦИИ

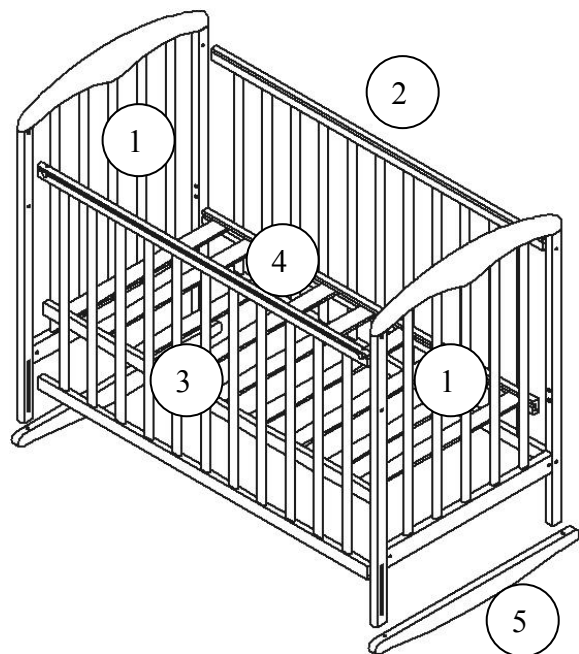
- **Внимательно прочитайте руководство по эксплуатации перед использованием изделия.**
- **Для обеспечения безопасности вашего ребенка, пожалуйста, следуйте всем указаниям данного руководства.**
- **Сохраняйте руководство в течение всего срока эксплуатации**



#### ТРЕБОВАНИЯ ПО ТЕХНИКЕ БЕЗОПАСНОСТИ, ПРАВИЛА ХРАНЕНИЯ И ЭКСПЛУАТАЦИИ.













- Оберегайте кровать от ударов и механических повреждений.
- Для предотвращения травмирования ребенка, перед началом эксплуатации убедитесь в правильности и надежности сборки кровати в соответствии с требованиями настоящего руководства.
- Для исключения опрокидывания, не допускайте влезания ребенка на боковые стенки кровати.
- Кровать должна храниться в крытых помещениях при температуре не ниже +2<sup>0</sup> С и относительной влажности воздуха от 45 до 70%
- Детскую кровать рекомендуется протирать влажной тканью и затем насухо мягкой чистой тканью.

## КОМПЛЕКТАЦИЯ КРОВАТИ



Поз.	Наименование	количество
1	Спинка	2
2	Заднее боковое ограждение	1
3	Переднее боковое ограждение	1
4	Дно	1
5	Качалка	2

## ФУРНИТУРА

7. Винт М6х60-4шт 	8. Гайка-бочонок-4шт 	9. Конфирмат 7х50-4шт 
10. Винт М6х50 4шт 	11. Заглушка-4шт 	12. Ключ – 1шт 
13. Винт М6х35 -2шт 	14. Колесная опора без стопора – 2шт 	15. Колесная опора со стопором – 2шт 
16. Винт М6х30 -8шт 	17. Держатель дна - 4шт 	
18. Механизм опускания передней боковины «Кнопка»: 	19. Шайба -2шт 